



ANA MARTÍNEZ
ARQUITECTOS

HOTEL HL RONDO

PROYECTO
DE IDEAS
CONCEPTUALES

LOBBY_LOBBY BAR


LOBBY_LOBBY BAR

Se propone modernizar el ambiente del Lobby/Lobby Bar utilizando materiales como la madera, en formato tanto rústico como pulido, el hormigón a vista, las terminaciones elegantes en blanco, paredes con vegetación natural, paneles decorativos y una gama de colores neutra y atemporal.

Como premisa de diseño se define un estilo "Rustic chic", con elementos de terminaciones contrastantes que fluyen como un todo dentro del conjunto.



CONCEPTO

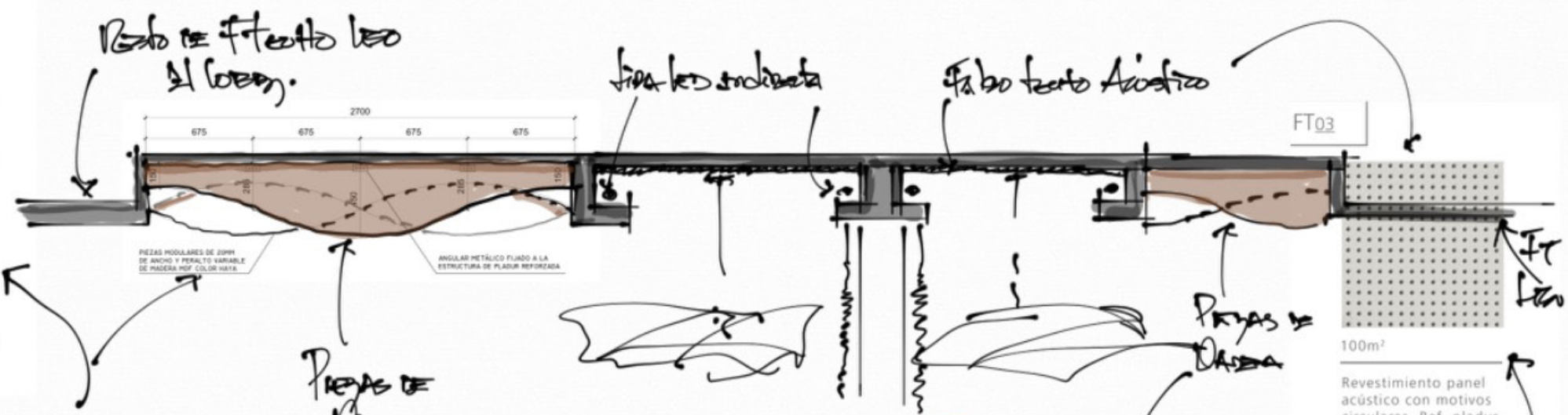


MOODBOARD

FT06



94m²
Falso techo decorativo conformado por piezas de tablero MDF 12mm madera haya con motivo olas. Dimensiones variables.



100m²
Revestimiento panel acústico con motivos circulares. Ref. pladur Fon+Aleatorio N°1 NCS: S2005-Y20R. Placas para falso techo continuo 13mm espesor.

Piezas de madera
dentando ellas

Log
estructura

Escultura de
Jirafa Blanca

Diseño de
Soga

Capa
Jardín

Clase

Diseño de Soga

Vegetación

100 mm
oferta placa blanca

Falso techo exterior
Acústico

Lámpara de
Placa Blanca




Aplicar como foto

Módulo de
Iluminación

Tapiz Verde

Propuesta Zona
Central.

LOBBY_LOBBY BAR



PROCESO DE TRABAJO

RESTAURANTE ESPECIALIZADO

RESTAURANTE BUFFET

LOBBY BAR

LOBBY

LOBBY_LOBBY BAR

PLANTA GENERAL





_LOBBY





_LOBBY





_LOBBY





_ LOBBY BAR






_ LOBBY BAR





_ LOBBY BAR



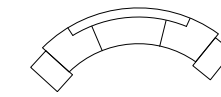
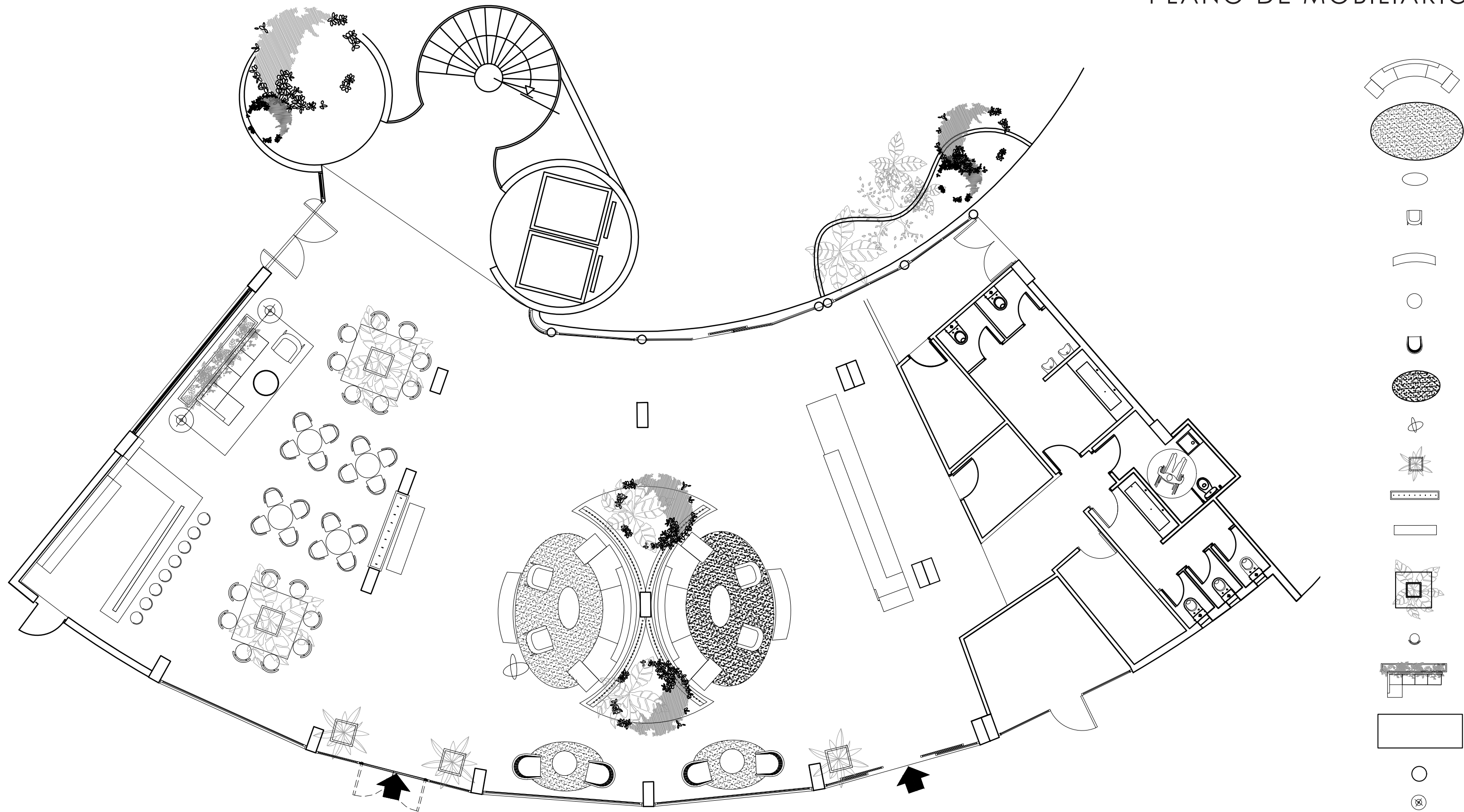


Se plantea el uso de esta escultura en forma de jirafa minimalista como “NODO INSTAGRAMEABLE” dentro del espacio, un toque divertido y muy fotogénico que aporta el elemento diferente, con el objetivo de llamar la atención sobre las redes sociales y crear una experiencia en relación a estas.

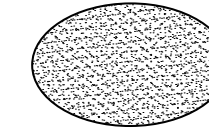


NODO
“INSTAGRAMEABLE”

PLANO DE MOBILIARIO / LOBBY_LOBBY BAR



SOFÁ CURVO DE 3 PLAZAS DE LONGITUD DE ARCO 4000MM X 900MM DE ANCHO___2UD



ALFOMBRA EN FORMA ELÍPTICA DE A=2600MM Y B=4500MM___2UD



MESA BAJA EN FORMA ELÍPTICA DE A=600MM Y B=1200MM___2UD



BUTACA DE 700X700MM___5UD



CONSOLA CURVA DE LONGITUD DE ARCO 2000 MM X 400 MM DE ANCHO ___2UD



MESA CIRCULAR Ø800 MM___2UD



BUTACA DE 800X700MM___4UD



ALFOMBRA EN FORMA ELÍPTICA DE A=1400MM Y B=2000MM___2UD



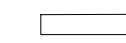
ESCULTURA EN FORMA DE JIRafa DE 700X700 MM ___1UD




MACETA DECORATIVA CUADRADA DE 650 MM___3UD



DIVISORIO CON SOGAS DE 2000X400 MM___1UD



CONSOLA RECTANGULAR DE 2000X450 MM ___1UD




MESA ALTA CUADRADA DE 1700 MM CON VEGETACIÓN EN EL CENTRO___2UD



BANQUETA ALTA DE Ø500 MM___24UD



SOFÁ EN L CON VEGETACIÓN AL FONDO DE 1200X1800X700 MM___1UD



ALFOMBRA RECTANGULAR DE 4000X1600 MM___1UD

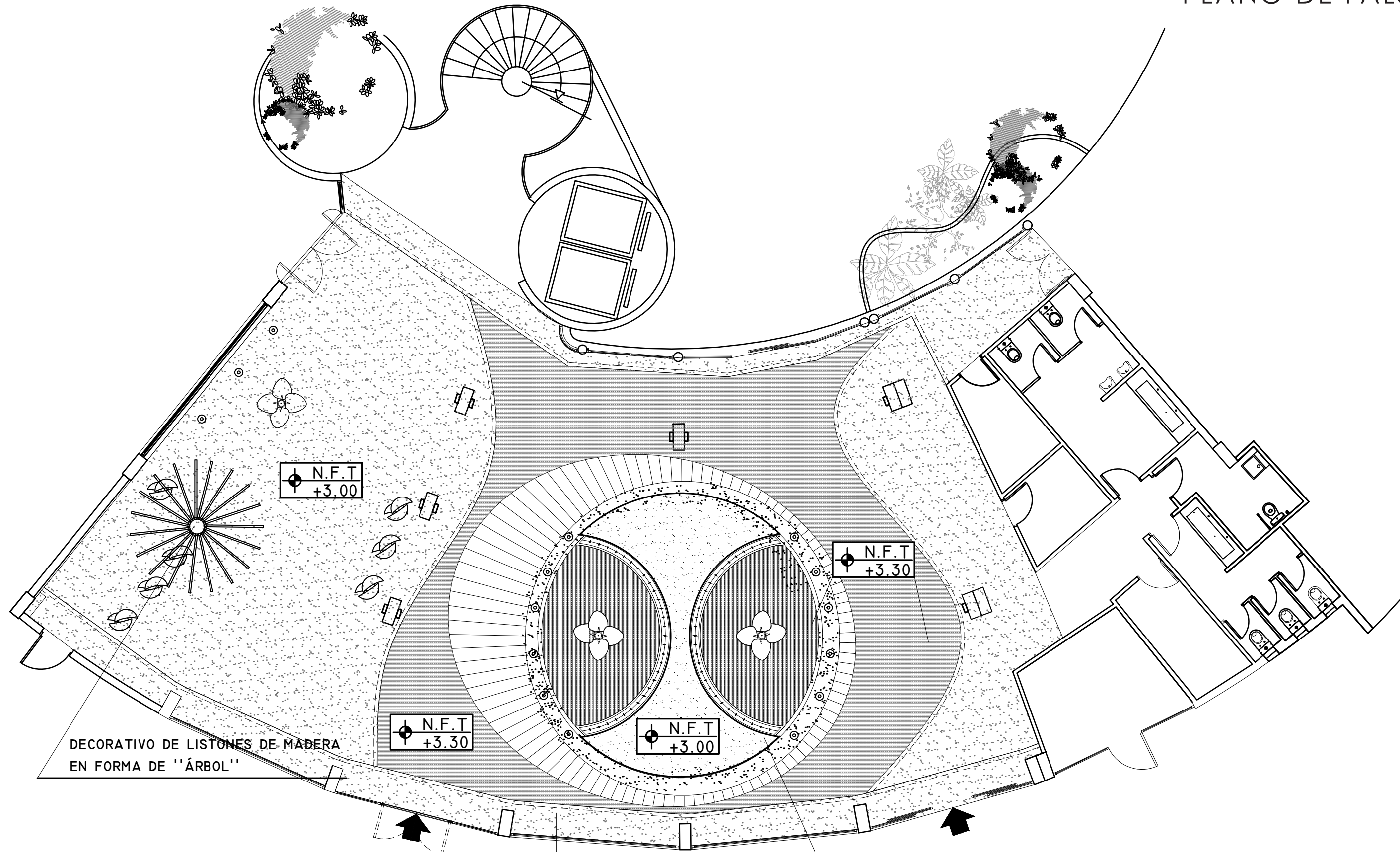


MESA CIRCULAR DE Ø600 MM___1UD



LUMINARIA DE PIE DE Ø700 MM___24UD

PLANO DE FALSO TECHO / LOBBY_LOBBY BAR



LISTADO DE FALSO TECHO

	FALSO TECHO DE YESO CON MOTIVOS DECORATIVOS REF: COLOR BLANCO ÁREA: 94 M ²
	FALSO TECHO INTEGRAL REF: COLOR BLANCO ÁREA: 168 M ²
	PANELES DE MADERA DE DIMENSIONES VARIADAS REF: MADERA COLOR HAYA MEDIDAS: A COMPROBAR IN SITU

LISTADO DE LUMINARIAS

	LUMINARIA COLGADA...7UD
	DICROICAS TIPO LED...15UD
	CINTA LED LUZ CÁLIDA...85M
	APLIQUES RECTANGULARES...10UD
	VENTILADOR DE TECHO...3UD

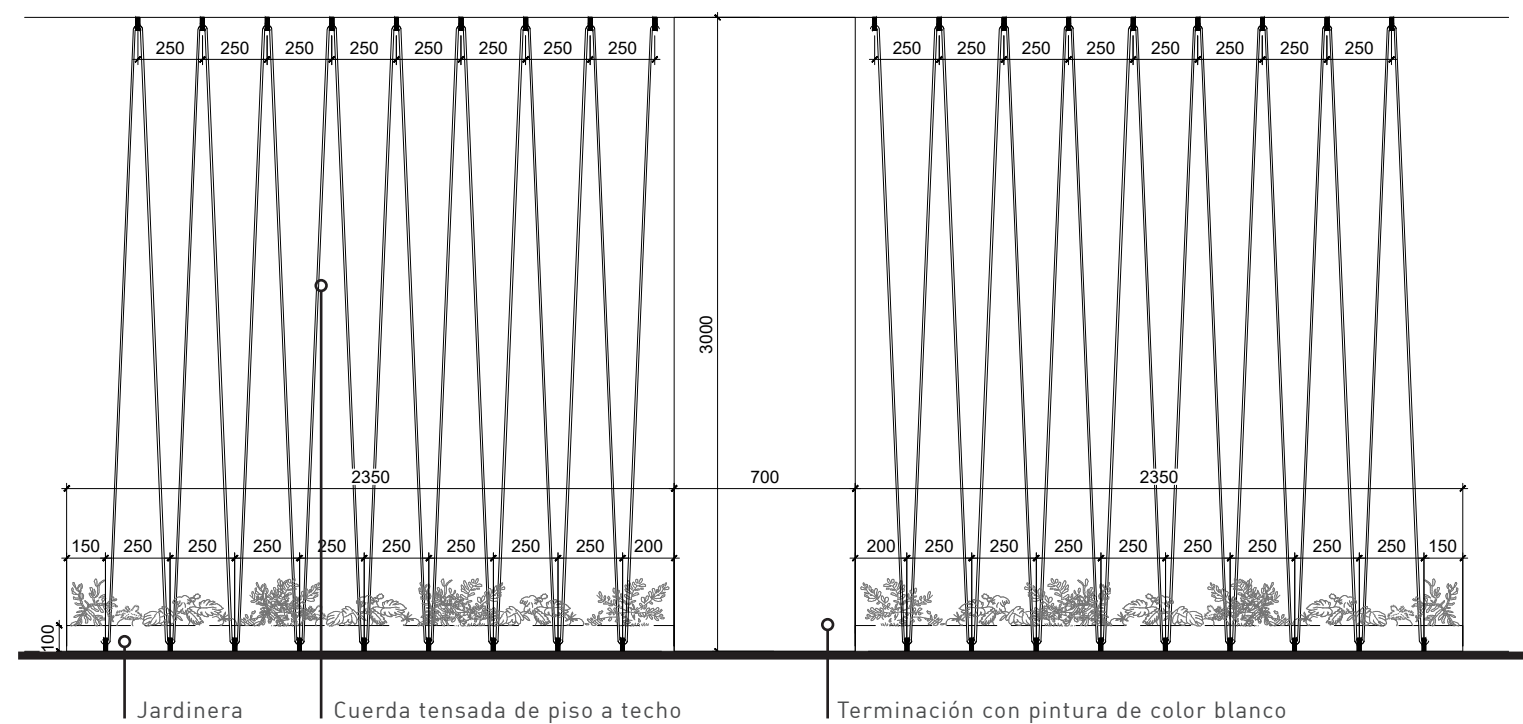
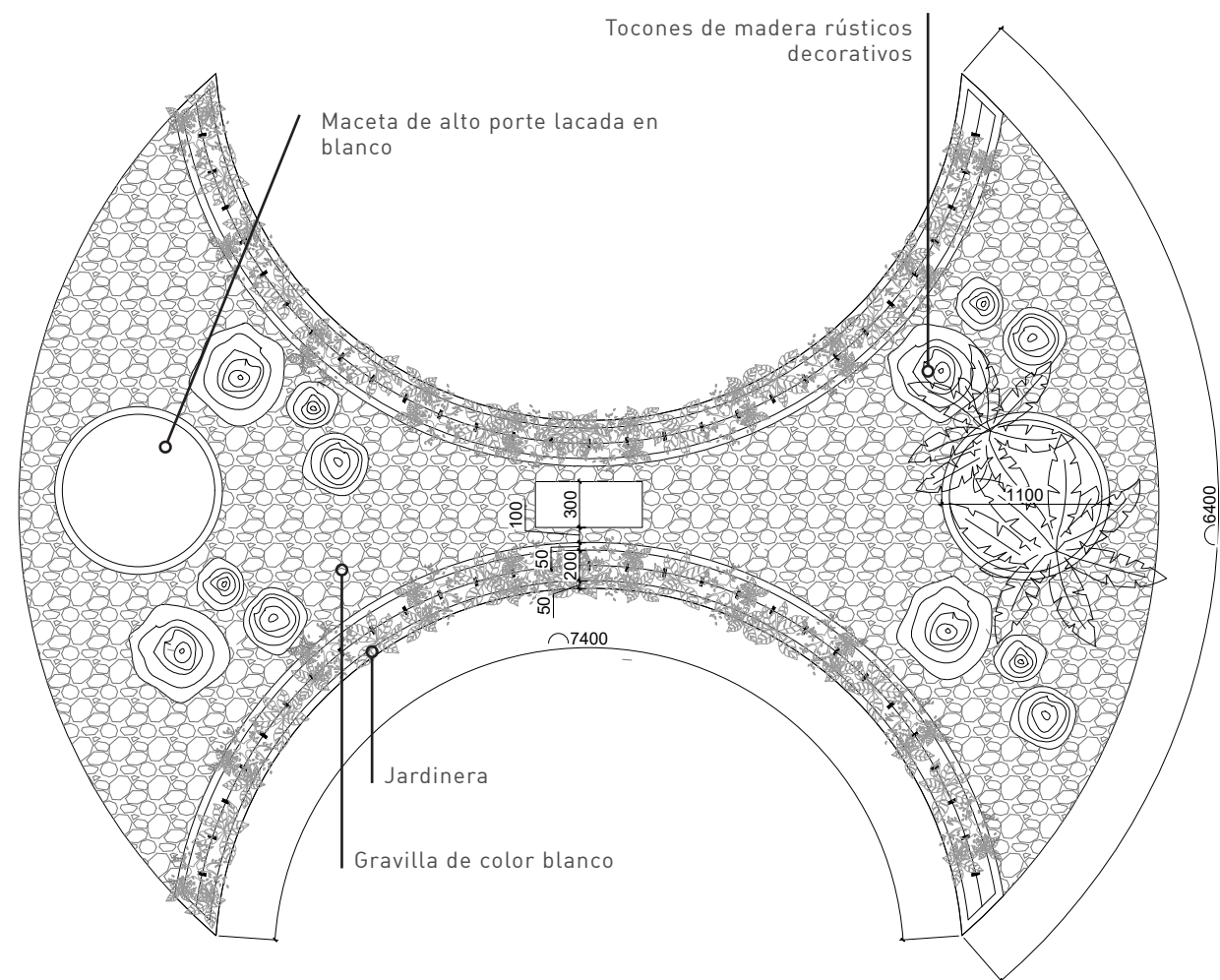
LEYENDA

	NIVEL
	ACCESO
N.F.T NIVEL DE FALSO TECHO	

LOBBY_LOBBY BAR

FICHA TÉCNICA


1 / ELEMENTO CENTRAL DEL ESPACIO




DESCRIPCIÓN

Decoración central del espacio, cuenta con la integración de elementos naturales a modo de divisorio.


Se compone de:
 Jardinera baja de obra con elemento divisorio de cuerdas tensadas.
 Tocones de madera decorativos.
 Dos maceta de alto porte (h=1000 mm) lacadas en blanco.



Detalles en madera de color roble claro



Cuerdas tensadas de terminación rústica y color arena



Piedras de color blanco (20 m2)

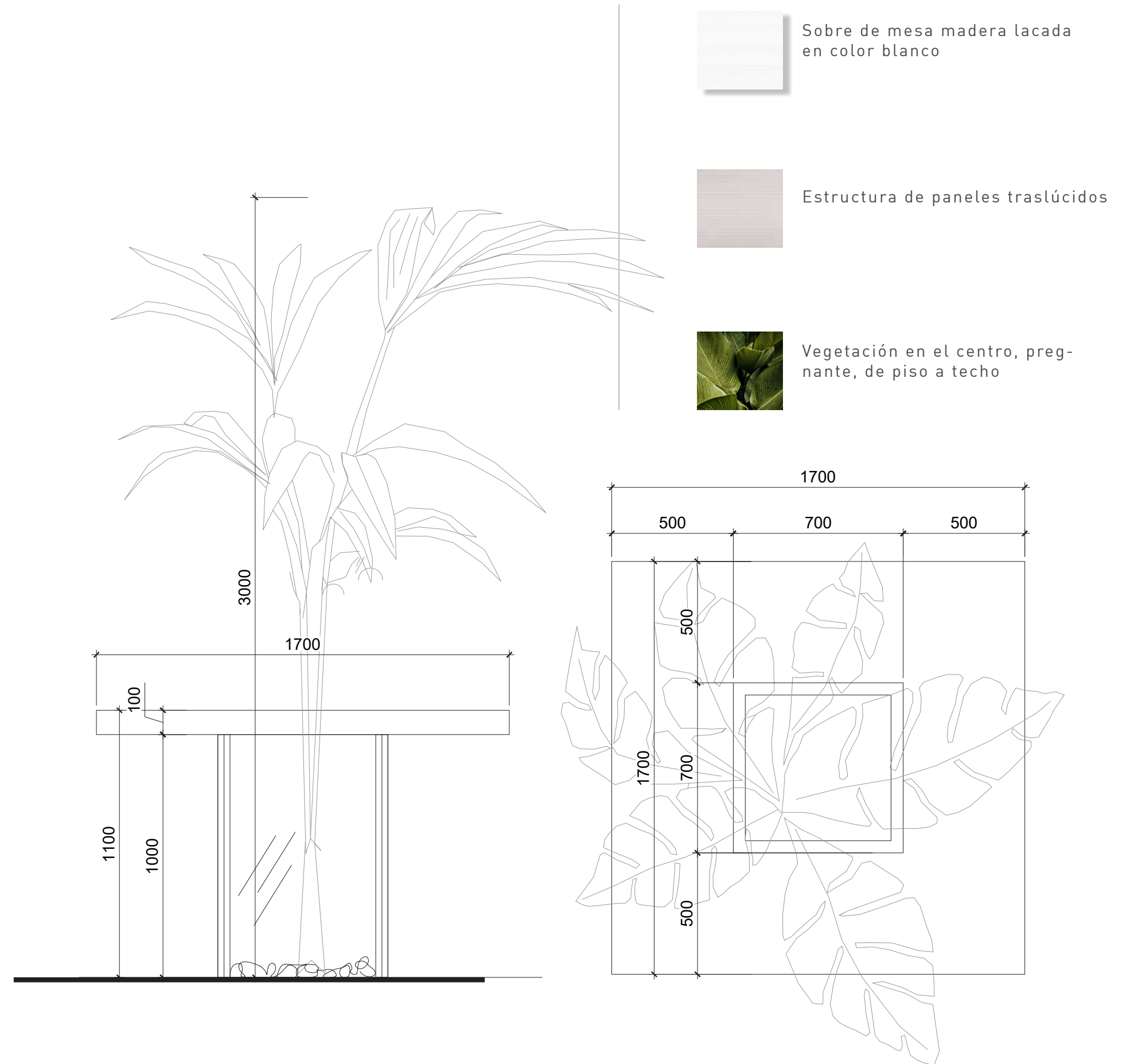




2 / MESA CUADRADA TIPO BARRA CON VEGETACIÓN CENTRAL

DESCRIPCIÓN


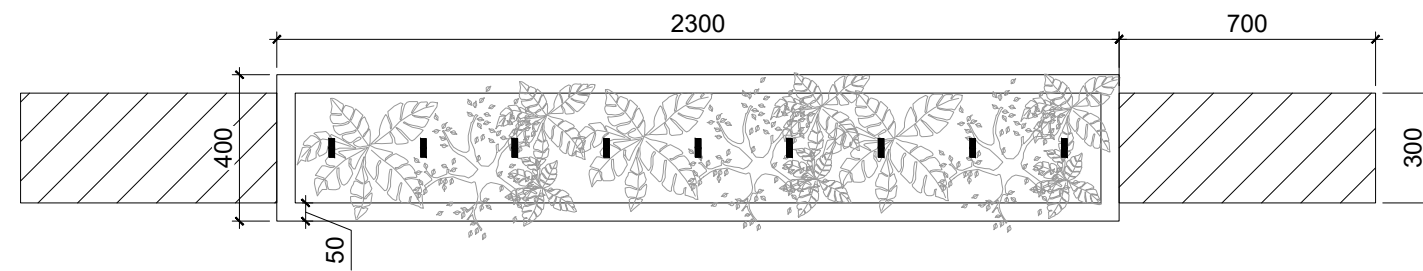
Mesa alta con banquetas ubicada en el Lobby Bar. La estructura se compone a partir de 4 paneles traslúcidos con una base de gravilla de color blanco en su interior, el sobre será de madera lacada en blanco. Se propone vegetación interior como se muestra en la imagen de referencia que va de piso a techo.



3 / DIVISORIO DE CUERDA TENSADA

DESCRIPCIÓN

Divisorio de cuerdas tensadas con jardinera incorporada en su base con terminación de cemento pulido para aportar un toque rústico. Vegetación tipo arbusto pequeño, como se muestra en la imagen de referencia.



Detalles en madera de color roble claro



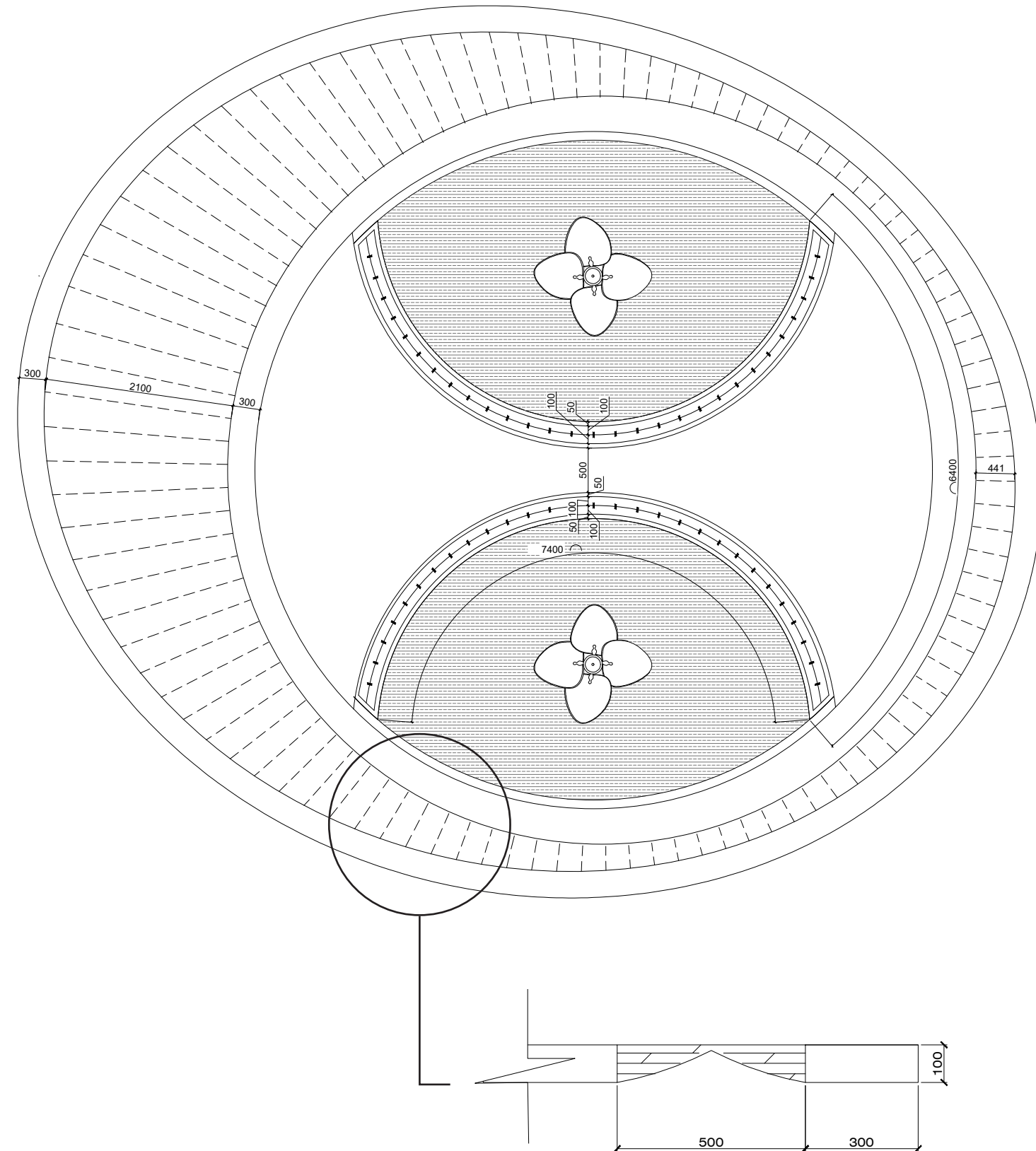
Cuerdas tensadas de terminación rústica y color arena



Terminación cemento pulido



5 / DETALLE DE FALSO TECHO DE LA ZONA CENTRAL




DESCRIPCIÓN

Diseño de falso techo en la zona central del Lobby.

Se utilizan tres tipos de terminaciones principales, el yeso liso, el yeso con motivos decorativos en el área más al centro y paneles verticales de madera para enmarcar el espacio.



Paneles en madera de color roble claro



Falso techo de yeso liso



Falso techo de yeso con motivo decorativo





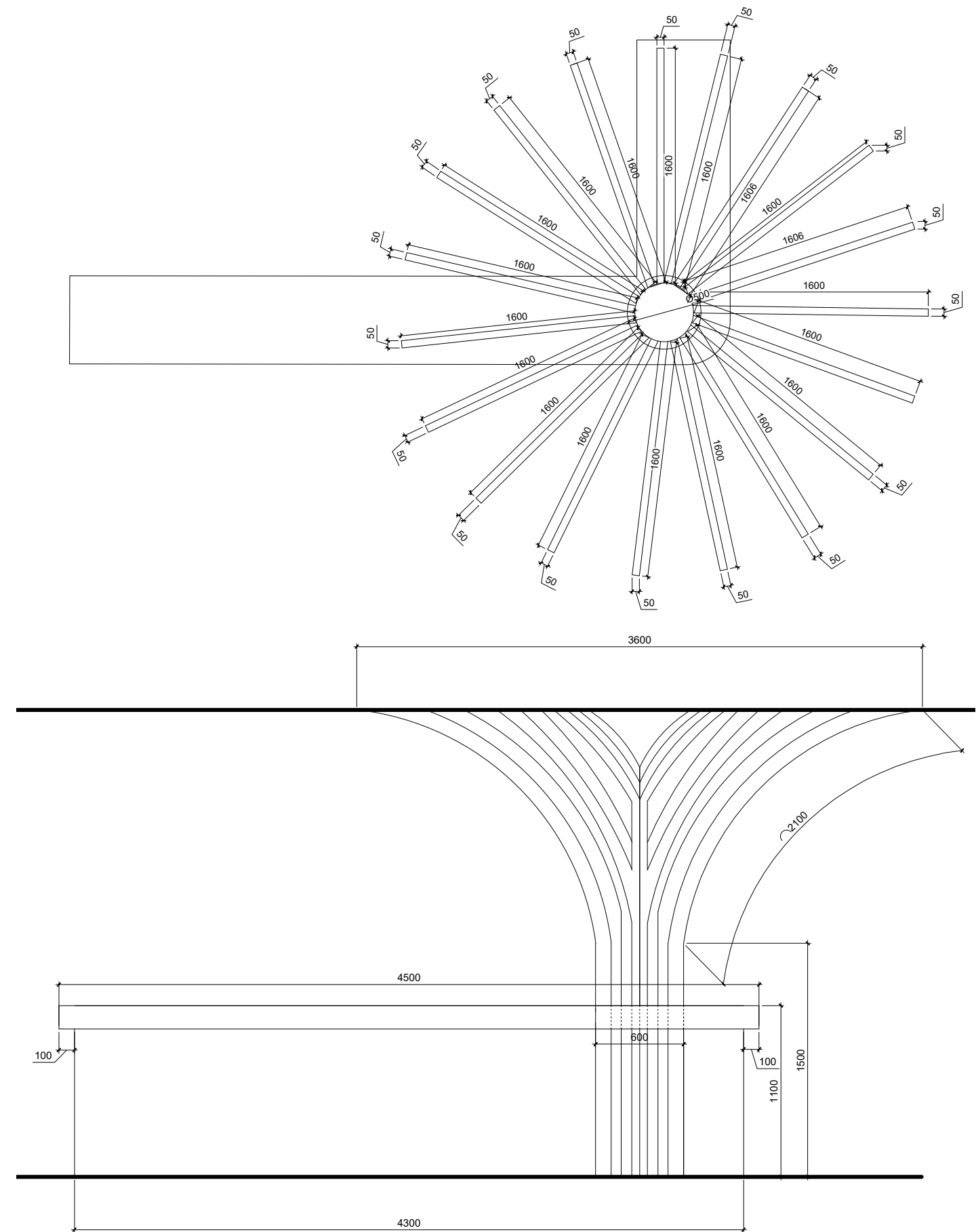
6 / ESTRUCTURA DECORATIVA DE MADERA EN BARRA DE LOBBY BAR

DESCRIPCIÓN

Elemento decorativo que se ubica en la barra del Lobby Bar, terminación de la estructura en madera color roble claro, diseño semejante a un “árbol”.



Estructura en madera de color roble claro



LOBBY_LOBBY BAR

PRESUPUESTO

FOTOPRESUPUESTO - HL RONDO - LOBBY








EFIGIOLIC S.L.
 C/TOMAS MILLER 47-49 2 D
 35007 LAS PALMAS DE GRAN CANARIA
 TEL: +34 928 26 62 01
 info@efilogic.com
 CIF: B-35719772










PRESUPUESTO N°: 230628 **FECHA: 29/06/23**





HOTEL RONDO
 C. Timplé, 4, 35100 Maspalomas, Las Palmas

efilogic
 PROJECT PARTNER FOR HOTELS

GUSTAVO

REF	CONCEPTO	DIMENSIONES	IMAGEN	REFERENCIA	CT	U/M	PRECIO UNIT.	IMPORTE
1	Butaca tipo 1 (cristaleras)	Ancho: 870 mm Alto: 700 mm Fondo: 800 mm		Sillón Fly SCI de &Tradition	4	U	550,00 €	2.200,00 €
2	Butaca tipo 2 (conjunto central)	Ancho: 700 mm Alto: 730 mm Fondo: 750 mm		Butaca CH 25. by H.J. Wegner	5	U	350,00 €	1.750,00 €
3	Silla tipo 1 (área de bar)	Ancho: 580 mm Alto: 780 mm Fondo: 520 mm		Silla Visby de KLUM	16	U	199,00 €	3.184,00 €
4	Banqueta alta de bar tipo 1	Ancho: 420 mm Alto: 820 mm Fondo: 500 mm		it Neva 65 de Regular Comp	16	U	260,00 €	4.160,00 €
5	Banqueta alta de bar (barra)	Ancho: 420 mm Alto: 820 mm Fondo: 500 mm		Taburete Bar Light Neva 65 de Regular Company para ARTISAN	8	U	260,00 €	2.080,00 €
6	Sofá en L	3700x990/1500 mm		Dock Alto Sofá B&B italia	1	U	2.900,00 €	2.900,00 €
7	Sofá curvo	4300x800/ 80°		ino Sofá Reflex de PININFARI	2	U	3.700,00 €	7.400,00 €

8	Mesa de bar	Ø700mm		Mesa Ambrosio	4	U	299,00 €	1.196,00 €
9	Mesa con sobre curvo (zona central)	1200X600mm		sa LOB de particuliere collect	2	U	844,00 €	1.688,00 €
10	Mesa baja (conjunto cristalera)	Ø700mm		Jean Prouvé Design	2	U	785,00 €	1.570,00 €
11	Mesa circular (Conjunto bar)			Mesa LUTON de Vical Home	1	U	620,00 €	620,00 €
12	Credenza rectangular	2000x450mm			1	U	890,00 €	890,00 €
13	Credenza CURVA	200x400/ 45°			2		930,00 €	1.860,00 €
14	Moqueta redonda	4000 mm dia			2		625,00 €	1.250,00 €
15	Moqueta redonda	2200 mm dia			1		379,00 €	379,00 €
16	Moqueta rectangular	4000x1600			1		0,00 €	0,00 €

17	Maceta decorativa	Ø500 H:1000mm			5		450,00 €	2.250,00 €
18	Luminaria de pie con troncos	Ø550 H:1800mm		Lámpara pie SCULPTRA	2		819,00 €	1.638,00 €
19	Luminaria colgada				8		325,00 €	2.600,00 €
20	Ventilador de techo				3		350,00 €	1.050,00 €
IMPORTE								40.665,00 €

INOUT
HOTEL DESIGN



ANA MARTÍNEZ
ARQUITECTOS